


Venice by neudoerfler.

Stauraum- & Loungemöbel für schwebende Leichtigkeit.



neudoerfler
Für Menschen, die machen.



Für mehr Leichtigkeit im Arbeitsalltag. Für Menschen, die machen.

An keinem anderen Ort verbringen wir so viel wertvolle Lebenszeit wie an unserem Arbeitsplatz. Für uns bei neudoerfler ist der Arbeitsplatz mehr als nur ein Platz zum Arbeiten. Er ist ein Ort des Denkens, des Miteinanders und des Entfaltens. Umso wichtiger ist es, dass dieser Arbeitsplatz all diese Möglichkeiten unterstützt.

Unsere Werte, „findig, menschlich und nah’ dran“ zu sein, spiegeln sich nicht nur in unserem täglichen Handeln sondern auch in unseren Möbeln wider. Denn dies sind zeitlose Qualitäten, für die wir seit mehr als 70 Jahren einstehen.

Deshalb haben wir Venice by neudoerfler entwickelt. Möbel, die so abwechslungsreich sind wie die Arbeitstage. Möbel, die zum Verweilen einladen, Platz für Individualität bieten und die Menschen dabei unterstützen, ihr Potenzial bei der Arbeit voll auszuschöpfen.

Venice by neudoerfler überzeugt durch ein einzigartiges Design. Von den Pfahlbauten in Venedig inspiriert, bringt die Venice Möbelsérie durch ihre schwebende Optik eine entspannte Leichtigkeit in den Arbeitsalltag und ihre Umgebung.

Das ist Venice by neudoerfler.

Zusammenarbeit mit Zukunft.

Geboren wurde die Idee zu Venice by neudoerfler bereits im Rahmen des Neubaus der „Post am Rochus“. neudoerfler stattete die neue Zentrale für rund 1.100 Mitarbeiter:innen mit Büromöbeln zum Wohlfühlen aus. Gemeinsam mit dem Architekturbüro Schenker Salvi Weber wurden eigens für das Projekt individuelle Möbel entwickelt. Aufgrund des überaus positiven Kundenfeedbacks war schnell klar, dass diese Zusammenarbeit für die Entwicklung einer eigenen Möbelserie für die Serienfertigung fortgesetzt werden soll.



Design im Fokus.

Venice by neudoerfler zeichnet sich durch eine unverwechselbare Formensprache aus und macht die Produkte zu echten Hinguckern im Büro oder Homeoffice. Ob dezent in Weiß, gewagt in Schwarz oder mit wohnlichen Holzelementen – Venice verpasst jedem Raum das gewisse Extra.

Ergänzt wird das Produktportfolio durch die sogenannte „SSW Edition“, die sich durch halbkreisförmige Griffe und zweifarbige Beine auszeichnet – für noch mehr Designstatements.

„Das Schöne an der Zusammenarbeit mit neudoerfler ist, dass neudoerfler gewillt ist immer wieder findige Lösungen zu suchen und ein ideales Produkt zu entwickeln.“

■ *Andres Schenker, Michael Salvi, Thomas Weber*
Schenker Salvi Weber Architekten, Designer Venice by neudoerfler



Thomas Weber, Andres Schenker, Michael Salvi (v.l.n.r)

Bringt die Ideen auf ein neues Level.

Der grundlegende Gedanke zu Venice by neudoerfler war, eine gewisse Leichtigkeit in die Bürolandschaft zu bringen, welche eine warme und wohnliche Atmosphäre entstehen lässt. Das Absetzen der Möbel vom Boden wurde bereits in den ersten Entwürfen verankert und hat zweierlei Gründe: Zum einen wirken die Möbel dadurch leichter und verlieren ihre Schwere im Raum und zum anderen behält der Boden durchgängig seine akustische Wirkung, sodass in einer angenehmen Umgebung konzentriert gearbeitet werden kann – für noch mehr Potenzialentfaltung am Arbeitsplatz.



Inhaltsverzeichnis

Für mehr Leichtigkeit im Arbeitsalltag. Für Menschen, die machen.
Das ist Venice by neudoerfler.

Regal

Locker

Sitzbank

Drehtür- & Einzeltürschrank



S. 08

S. 14

S. 20

S. 26

Pflanzwanne

Mix & Match

SSW Edition

Technische Spezifikationen

Kontakt
Impressum

S. 32

S. 38

S. 42

S. 43

S. 52



Venice by neudoerfler

Regal

Wie ein offenes Buch. Die Venice Regale bringen sonst Verborgenes zum Vorschein und sind der ideale Schaukasten für alles Sehenswerte. Ob komplett durchorganisiert und penibel geordnet oder ob dem kreativen Chaos freier Lauf gelassen wird – die Regale können nach Lust und Laune befüllt werden.

Wer es puristisch mag, setzt mit stilvollen Deko-Elementen gezielt Highlights und verleiht den Regalen so zusätzliche Eleganz.





Venice by neudoerfler / Regal

Seite an Seite. Nahe des Arbeitsbereichs platziert ist alles Notwendige in den Regalen stets griffbereit. Der modulare Aufbau der Venice by neudoerfler Regale ermöglicht zudem vielfältige Kombinationsmöglichkeiten und bietet Platz für Individualität.



Venice by neudoerfler / Regal

Alles griffbereit.

Für Ordnungsliebhaber.

Und Chaoten.



Regal

Stauraum auf nächster Ebene. Durch die erhöhte Position werden die Venice Regale auf ein höheres Level gehoben – für müheloses Arbeiten in idealer Griffhöhe. Mit Sichtrückwand ausgestattet können die Regale auch wunderbar als Raumteiler eingesetzt werden.



Fix oder flexibel?

Die Fachböden unserer Regale sind fix eingebaut und beflügeln dadurch die elegante, minimalistische Optik. Wer jedoch lieber flexibel bleibt bestellt die Regale mit optionaler Reihenlochbohrung. Dies ermöglicht das individuelle Verstellen der Fachböden – für mehr Freiraum in der Gestaltung des Regalinhalts.



Schön solide.

Die stabile Unterkonstruktion, bestehend aus Rahmen und Beinen, hält auch größerer Belastung stand – damit auch schwere Kost und große Gedanken ihren Platz finden.





Venice by neudoerfler

Locker

Offene Bürokonzepte und die Zusammenarbeit in wachsenden Teams bieten Freiraum und Möglichkeiten zum Austausch im Arbeitsalltag. Doch wie lässt sich in Open Spaces ein sicherer Aufbewahrungsort für persönliche Gegenstände integrieren?

Die Venice by neudoerfler Locker sind der sichere Hafen für die eigenen Sachen – Wertgegenstände, Snacks für Zwischendurch, Trinkflasche und Fahrradhelm finden in den Lockern Platz und warten auf ihren nächsten Einsatz.





Venice by neudoerfler / Locker

Keine Verwechslungsgefahr. Unsere Locker lassen sich mittels Schlüssel oder persönlichem Code individuell versperren. So ist die Privatsphäre auch in größeren Teams oder einem Bürokonzept mit Desk Sharing stets gegeben – für ein sicheres Gefühl und einen freien Kopf für neue Ideen.



Damit alles locker Platz hat.

Venice by neudoerfler / Locker

Sicher verstaut.



Für alles Lebensnotwendige tagsüber
und das Leben nach der Arbeit.

Locker

Platz für Persönliches. In unseren Lockern ist alles, was wichtig ist, sicher aufbewahrt. Sie sind der persönliche (Stau-)Raum, der ganz individuell genutzt und gestaltet werden kann. Mit bis zu drei Lockerelementen über- und bis zu sechs nebeneinander können auch bei größeren Teams alle Taschen, Schuhe und Lunchpakete bis zum Feierabend untergebracht werden.



Der Locker ist ein Wunschkonzert.

Die Ausstattung der Locker kann individuell gestaltet werden und ist so flexibel wie die Arbeitstage. Zylinder- oder Zahlenschloss, Visitenkartenhalter, Briefschlitz, Elektrifizierung im Lockerinneren oder mit Garderobenelementen kombiniert – der Gestaltung sind kaum Grenzen gesetzt.

Auf Augenhöhe.

Unsere Venice by neudoerfler Locker sind in der untersten Ebene mit einem offenen Fach ausgestattet – für alles, das nicht hinter Schloss und Riegel gepackt werden muss. Und so gibt es kein mühsames Bücken für jene, die die unterste Locker-Reihe ihr Eigen nennen dürfen.





Venice by neudoerfler

Sitzbank


Warten, Entspannen, Arbeiten oder Plaudern – eine bequeme Sitzgelegenheit, die die Zeit wie im Flug vergehen lässt, trägt zu mehr Wohlbefinden bei und wird gerne genutzt. Ob im Empfangsbereich, im Pausenraum oder im Büro – die Venice by neudoerfler Sitzbänke laden in jedem Fall zum längeren Verweilen ein.





Venice by neudoerfler / Sitzbank

Sitzen wie auf Wolken. Die mit Schaumstoff gepolsterte Sitzfläche schmiegt sich an den Körper an und macht das Sitzen so zum echten Vergnügen. Die eleganten Beine verleihen den Sitzbänken zudem eine schwebende Optik und verstärken das Gefühl der Leichtigkeit – für einige unbeschwerte Momente im oftmals durchgeplanten Alltag.



Venice by neudoerfler / Sitzbank

Einfach Platz nehmen.

Für wohltuendes Verweilen.



Sitzenbleiber sind gerne gesehen.

Sitzbank

Ein Platz zum Wohlfühlen. Die Venice by neudoerfler Sitzbänke laden zum Verweilen ein. Durch das schlichte, elegante Design fügen sie sich nahtlos in ihre Umgebung ein und sind dennoch ein wahrer Hingucker. Der bequeme Sitzpolster kann in wohnlichen Stoffen bezogen werden – für mehr Behaglichkeit im Arbeitsalltag.




So vielfältig wie das Leben.

Einfältigkeit war gestern. Sitzpolster in unterschiedlichen Farben nebeneinander platziert bringen frischen Wind ins Büro. Die Sitzbänke lassen sich auch wunderbar mit den Venice Schränken, Regalen, Lockern und Pflanzwannen kombinieren – für noch mehr Abwechslung im Arbeitstag.



Für Groß und Klein – findet überall Platz.

Die Venice Sitzbänke sind in den drei Größen 80, 160 und 240 cm erhältlich und somit universell einsetzbar. Ob im großzügigen Wartebereich platziert oder als platzsparende Sitzgelegenheit neben dem Arbeitsplatz, sie passen in jedes Raumkonzept.





Venice by neudoerfler

Drehtür- & Einzeltürschrank

Ein echter Hingucker. Unsere Venice Schränke sind nicht nur zum Verstauen sondern auch zum Schauen. Das zeitlose Design unterstützt die elegante und minimalistische Optik der Schränke und bringt Leichtigkeit ins Büro oder Homeoffice – für schwerelose Gedanken & beflügelte Ideen.

Alles gerade nicht Benötigte verschwindet mit wenigen Handgriffen hinter den Türen und im Nu ist der Arbeitsplatz wieder aufgeräumt und frei für neue Aufgaben.





Venice by neudoerfler / Drehtür- & Einzeltürschrank

Langlebigkeit und Leichtigkeit zeichnen unsere Venice Drehtür- und Einzeltürschränke aus. Sie sind die erste Wahl für die Archivierung und Aufbewahrung von Arbeitsmaterialien im Büro – oder auch für die Büchersammlung, die Lieblingstassen oder die Spielkonsole Zuhause.



Platz für alles.

Venice by neudoerfler / Drehtür- & Einzeltürschrank

Schön verstaut.

Stauraum auf höchster Ebene.



Drehtür- & Einzeltürschrank

Alles im Kasten. Die Venice Schränke sind in mehreren Ausführungen erhältlich: Mit Push-to-open-Mechanismus für Minimalisten. Für alle, die ein heimeliges Gefühl bevorzugen, können die Schränke mit Griffen ausgestattet werden. Oder für jene, die ihre Akten, Snacks für Zwischendurch oder persönlichen Schätze gut verschlossen wissen möchten, wahlweise sperrbar mittels Zylinderschloss. Ein optischer Aufputz fürs Büro sind sie allemal.



Darf's ein bisschen mehr sein?

Ein Venice Schrank in Kombination mit einer Sitzbank oder einem Regal? Mit den Venice Möbeln ist all das möglich. Je nach Bedarf und Vorstellungskraft können individuelle Kombinationen erstellt werden. Mehr dazu ab S. 38.

Einzel, aber kein Einzelgänger.

Ein besonderes Design-Statement setzen die Venice Einzeltürschränke. Sie sind mit einer eigenen Flügel-tür pro Fachhöhe ausgestattet, was das Verstauen und Aufbewahren besonders praktikabel macht.





Venice by neudoerfler

Pflanzwanne

Im Grünen arbeiten auch ohne Park oder Garten in der Nähe? Mit den Venice Pflanzwannen ist das kein Problem – einfach die beruhigenden Eigenschaften der Pflanzen auf sich wirken lassen und nach ein paar Minuten ist der Energiespeicher wieder voll für die nächsten Aufgaben im oftmals turbulenten Arbeitsalltag.

Ob eine Bepflanzung in sattem Grün oder aufgelockert mit bunten Blüten – der Kreativität sind beim Gestalten der Pflanzwannen keine Grenzen gesetzt. In jedem Fall sind sie ein echter Blickfang.



Venice by neudoerfler / Pflanzwanne

Einfach durchatmen. Grünpflanzen im Büro bieten nicht nur Entspannung für die Augen abseits der Computerbildschirme, sondern tragen auch zu einer besseren Luftqualität bei. So lassen sich kurze Entspannungsmomente im Grünen auch ganz einfach in den Pausen oder zwischen Meetings in den Arbeitsalltag integrieren – für mehr Konzentration und klare Gedanken.



Damit die Ideen sprießen.

Venice by neudoerfler / Pflanzwanne

Alles im Grünen.

Die grüne Oase im Büro-Dschungel.



Pflanzwanne

Bringt Flair in den Arbeitstag. Je nach Vorliebe passen sich die Möbel in dezenteren Farben unauffällig in die Umgebung ein und lassen die Pflanzen für sich sprechen. Oder setzen in auffälligerem Design farbliche Highlights, die die Strahlkraft der Begrünung noch mehr unterstützen.



Für alle mit (oder ohne) grünem Daumen.
Pflanzen tragen nachweislich zu einer besseren Luftqualität bei. Deshalb spielen sie bei der Büroeinrichtung eine wesentliche Rolle. Die Venice by neudoerfler Pflanzwannen verfügen über einen Kunststoffeinsatz, der mit wenigen Handgriffen bepflanzt werden kann – mit genügsamen Grünpflanzen befüllt wird die Pflege dann zum Kinderspiel.




Ruheinsel im (Arbeits-)Alltag.
Die Kombination aus mehreren Pflanzwannen lässt eine grüne Oase im Office, Besprechungsraum oder Open Space-Bereich entstehen – für noch mehr Wohlfühl-atmosphäre zum entspannten und produktiven Arbeiten.



Venice by neudoerfler

Mix & Match

Für die persönliche Note. Alle Standard-elemente der Venice Kollektion können frei miteinander kombiniert werden. So ergeben sich grenzenlose Kombinationsmöglichkeiten, die jedem Büro oder Homeoffice einen individuellen Touch verleihen und noch mehr Raum für Freiheit und Leichtigkeit bieten.



Der neue Lieblingsplatz.



Für noch mehr Gestaltungsspielraum.

Wir produzieren alle Venice Möbel unter Anwendung neuester Technologien in Serie – dennoch bleibt genügend Freiraum für Individualität. Alle Kombinationen werden genau nach Ihren Wünschen mit viel Leidenschaft und Herzblut maßgeschneidert zusammengestellt.



Baukasten für Große.

Der modulare Aufbau von Venice by neudoerfler ermöglicht die Kombination unterschiedlicher Elemente auch abseits der Standardkonfigurationen. Individuelle Wünsche können so problemlos umgesetzt werden – für ganz persönliche Wohlfühlelemente.



SSW Edition

Herzensprojekt. Mit der SSW Edition hat das Architektentrio Schenker Salvi Weber der Venice Möbelsérie seine ganz individuelle Handschrift verliehen. Die markanten Griffelemente und zweifarbigen Beine sind ganz besonders auffällige Merkmale, die Venice by neudoerfler unverwechselbar machen.



Mit Griff – für den besonderen Pfiff.

Wer würde nicht gerne die untergehende Sonne am Lido in Venedig genießen? Mit der SSW Edition kommt dieses einzigartige Flair ins Büro oder Homeoffice: Die Griffe aus Metall oder Eiche erinnern an die Spiegelung der Sonne im Wasser und setzen so ein optisches Highlight nach dem anderen.

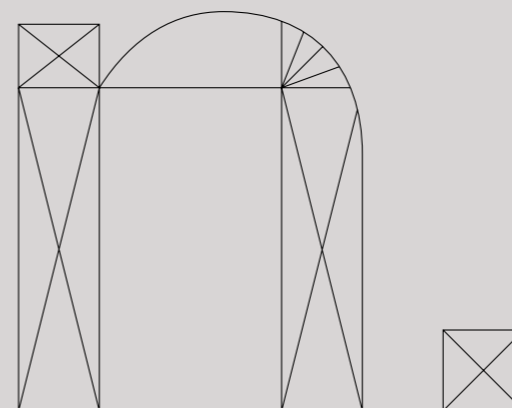


Solide Basis mit Wiedererkennungswert.

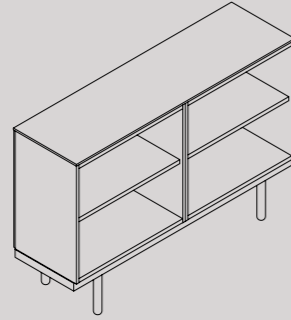
Kennzeichnend für die SSW Edition sind die zweifarbigen Beine, die sofort ins Auge stechen. In Schwarz oder Weiß, gepaart mit Elementen aus Eiche, bieten sich vielfältige Kombinationsmöglichkeiten – für mehr Individualität im Arbeitsalltag.



Technische Spezifikationen



Regal



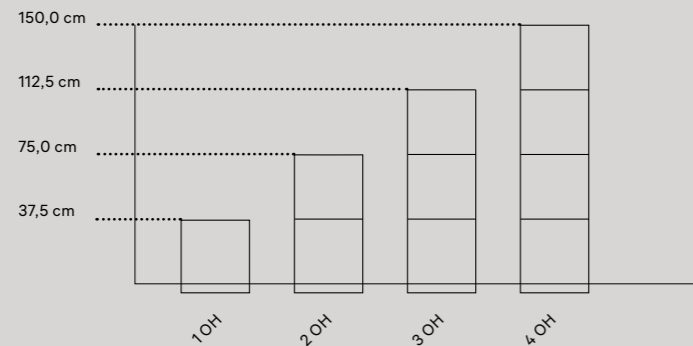
Größen	Breiten in cm	Tiefen in cm	Höhe in cm (inkl. Rahmen & Beine)
	80 / 160 / 240	43 / 45	69,7 (1 OH) / 107,2 (2 OH) / 144,7 (3 OH) / 182,2 (4 OH)

Farben	Korpus	Rahmen & Beine
	Wählbar lt. neudoerfler Kollektion.	 Schwarz Weiß Eiche

Bestandteile & Materialien	Korpus:	Beine:
	<ul style="list-style-type: none"> Qualitätsspanplatte mit Melamin belegt oder furniert Alle sichtbaren Plattenkanten sind rundum mit 2 mm ABS- bzw. mit 1,5 mm Furnierkanten versehen. 	<ul style="list-style-type: none"> Höhe in cm: 26 Rundfuß mit Ø 45 mm aus Vollholz (deckend schwarz oder weiß lackiert) oder Eiche massiv (farblos lackiert). Inkl. Nivellierfüße für Niveauegleich bis zu 20 mm.
	<ul style="list-style-type: none"> Rahmen: Metall pulverbeschichtet oder Eiche furniert und farblos lackiert in Höhe 54 mm (inkl. 4 mm starker Schattenfugenplatte mit 10 mm Rücksprung). 	

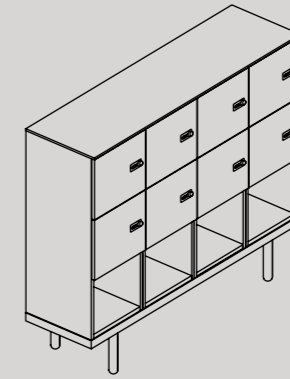
Hinweise	Alle Regale sind mit Fachböden bestückt. Auf Wunsch liefern wir diese im Raster von 25 mm höhenverstellbar (Reihenlochbohrung sichtbar).	Optional mit 12 mm oder 19 mm starker Sichtrückwand erhältlich.
	<ul style="list-style-type: none"> Auf Wunsch können unsere Venice Regale mit Mittelhaupt ausgeführt werden. Auf der Oberseite des gesamten Venice Regals ist eine 12 mm starke Abdeckplatte angebracht. 	<ul style="list-style-type: none"> Die Höhe von 4 OH (Gesamthöhe inkl. Beine 182,2 cm) ist nur bei einer Breite von 240 cm möglich. Garderobenelement (mit oder ohne Hutablage) auf Kundenwunsch optional möglich.

Höhenraster Venice by neudoerfler Stauraum – in Ordnerhöhen (OH) und cm



Höhenangaben ohne Rahmen und ohne Beine
(Gesamthöhe Rahmen inkl. Beine: 31,4 cm)

Locker



Größen	Breiten in cm	Tiefe in cm	Höhe in cm (inkl. Rahmen & Beine)
	80 / 160 / 240	45	107,2 (2 OH) / 144,7 (3 OH) / 182,2 (4 OH)

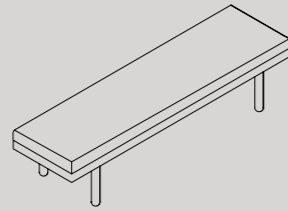
Größe in cm – 1 Lockerelement
Breite: 80 (= 2 Lockerschranke) | Tiefe: 45 | Höhe: 37,5

Farben	Korpus & Fronten	Rahmen & Beine
	Wählbar lt. neudoerfler Kollektion.	 Schwarz Weiß Eiche

Bestandteile & Materialien	Korpus & Fronten:	Beine:
	<ul style="list-style-type: none"> Qualitätsspanplatte mit Melamin belegt oder furniert Alle sichtbaren Plattenkanten sind rundum mit 2 mm ABS- bzw. mit 1,5 mm Furnierkanten versehen. 	<ul style="list-style-type: none"> Höhe in cm: 26 Rundfuß mit Ø 45 mm aus Vollholz (deckend schwarz oder weiß lackiert) oder Eiche massiv (farblos lackiert). Inkl. Nivellierfüße für Niveauegleich bis zu 20 mm.
	<ul style="list-style-type: none"> Rahmen: Metall pulverbeschichtet oder Eiche furniert und farblos lackiert in Höhe 54 mm (inkl. 4 mm starker Schattenfugenplatte mit 10 mm Rücksprung). 	

Hinweise	Die unterste OH ist standardmäßig als offenes Fach ausgeführt.	Möglichkeit der Elektrifizierung im Inneren der Lockerelemente und Nummerierung auf Kundenwunsch möglich.
	<ul style="list-style-type: none"> Auf der Oberseite des gesamten Venice Lockers ist eine 12 mm starke Abdeckplatte angebracht. Serienmäßig abschließbar mittels Zylinder- oder Zahlenschloss. Elektronische Schlösser auf Kundenwunsch möglich. Optional mit Briefschlitz und/oder Visitenkartenhalter verfügbar. 	<ul style="list-style-type: none"> Optional mit 12 mm oder 19 mm starker Sichtrückwand erhältlich. Die Höhe von 4 OH (Gesamthöhe inkl. Beine 182,2 cm) ist nur bei einer Breite von 240 cm möglich. Garderobenelement (mit oder ohne Hutablage) auf Kundenwunsch optional möglich.

Sitzbank

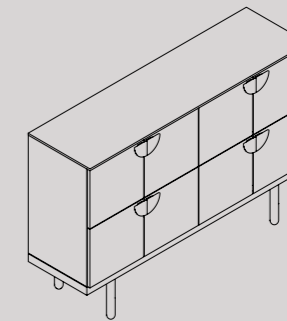
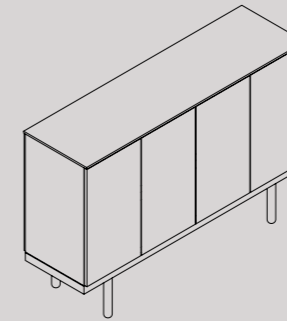


Größen	Breiten in cm	Tiefe in cm	Höhe in cm (inkl. Rahmen & Beine)
	80 / 160 / 240	43	38,8

Farben	Sitzpolster	Rahmen & Beine
	Wählbar lt. neudoerfler Stoffkollektion.	<p>Schwarz Weiß Eiche</p>

- | Bestandteile & Materialien | |
|--|--|
| <ul style="list-style-type: none"> Sitzpolster: <ul style="list-style-type: none"> Trägerplatte, stofftapezierter Schaumstoff 78 mm stark Rahmen: <ul style="list-style-type: none"> Metall pulverbeschichtet oder Eiche furniert und farblos lackiert in Höhe 54 mm (inkl. 4 mm starker Schattenfugenplatte mit 10 mm Rücksprung). | <ul style="list-style-type: none"> Beine: <ul style="list-style-type: none"> Höhe in cm: 26 Rundfuß mit Ø 45 mm aus Vollholz (deckend schwarz oder weiß lackiert) oder Eiche massiv (farblos lackiert). Inkl. Nivellierfüße für Niveauegleich bis zu 20 mm. |

Drehtür- & Einzeltürschrank



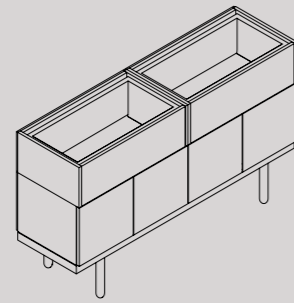
Größen	Breiten in cm	Tiefe in cm	Höhe in cm (inkl. Rahmen & Beine)
	80 / 160 / 240	45	69,7 (1 OH) / 107,2 (2 OH) / 144,7 (3 OH) / 182,2 (4 OH)

Farben	Korpus & Fronten	Rahmen & Beine
	Wählbar lt. neudoerfler Kollektion.	<p>Schwarz Weiß Eiche</p>






- | Bestandteile & Materialien | |
|---|--|
| <ul style="list-style-type: none"> Korpus & Fronten: <ul style="list-style-type: none"> Qualitätsspanplatte mit Melamin belegt oder furniert Alle sichtbaren Plattenkanten sind rundum mit 2 mm ABS- bzw. mit 1,5 mm Furnierkanten versehen. Rahmen: <ul style="list-style-type: none"> Metall pulverbeschichtet oder Eiche furniert und farblos lackiert in Höhe 54 mm (inkl. 4 mm starker Schattenfugenplatte mit 10 mm Rücksprung). | <ul style="list-style-type: none"> Beine: <ul style="list-style-type: none"> Höhe in cm: 26 Rundfuß mit Ø 45 mm aus Vollholz (deckend schwarz oder weiß lackiert) oder Eiche massiv (farblos lackiert). Inkl. Nivellierfüße für Niveauegleich bis zu 20 mm. |

- | Hinweise | |
|--|--|
| <ul style="list-style-type: none"> Auf der Oberseite des gesamten Venice Drehtür- oder Einzeltürschranks ist eine 12 mm starke Abdeckplatte angebracht. Optional mit 12 mm oder 19 mm starker Sichrückwand erhältlich. Die Höhe von 4 OH (Gesamthöhe inkl. Beine 182,2 cm) ist nur bei einer Breite von 240 cm möglich. | <ul style="list-style-type: none"> Drehtürschränke werden als Push-to-open-Ausführung (bis max. 3 OH) oder wahlweise sperrbar mittels Zylinderschloss gefertigt. Optional mit Griffen verfügbar. Einzeltürschränke sind als Push-to-open-Ausführung (bis max. 3 OH) oder optional mit Griffen verfügbar. Garderobenelement (mit oder ohne Hutablage) auf Kundenwunsch optional möglich. |

Pflanzwanne



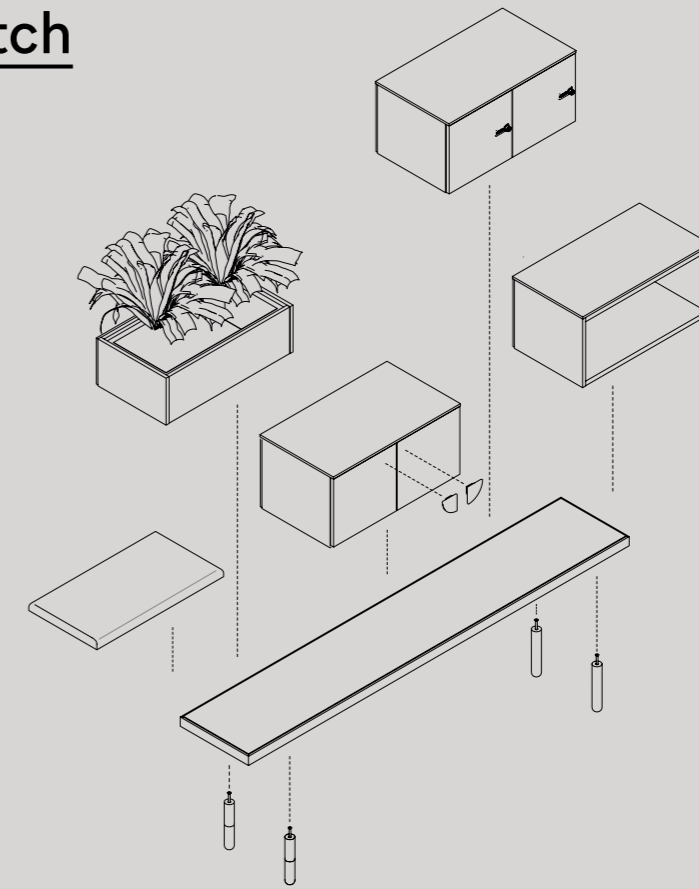
Größen	Breiten in cm 80 / 160 / 240	Tiefen in cm 43 / 45	Höhe in cm (inkl. Rahmen & Beine) 56,6 (1 OH) / 94,1 (2 OH)
--------	---------------------------------	-------------------------	--

Farben	Korpus Wählbar lt. neudoerfler Kollektion.	Rahmen & Beine
	Innenliegende Kunststoffwanne  Schwarz  Weiß	 Schwarz  Weiß  Eiche

Bestandteile & Materialien		
<ul style="list-style-type: none"> • Pflanzwanne: <ul style="list-style-type: none"> – Höhe in cm: 25,6 – Bestehend aus Korpus und innenliegender Kunststoffwanne. – Korpus: Qualitätsspanplatte mit Melamin belegt oder furniert. Alle sichtbaren Plattenkanten sind rundum mit 2 mm ABS- bzw. mit 1,5 mm Furnierkanten versehen. – Die Kunststoffwanne besteht aus Polystyrol mit einer Wandstärke von 6 mm und 20 mm umlaufendem Rahmen. 	<ul style="list-style-type: none"> • Rahmen: <ul style="list-style-type: none"> – Metall pulverbeschichtet oder Eiche furniert und farblos lackiert in Höhe 54 mm (inkl. 4 mm starker Schattenfugenplatte mit 10 mm Rücksprung). 	<ul style="list-style-type: none"> • Beine: <ul style="list-style-type: none"> – Höhe in cm: 26 – Rundfuß mit Ø 45 mm aus Vollholz (deckend schwarz oder weiß lackiert) oder Eiche massiv (farblos lackiert). – Inkl. Nivellierfüße für Niveauegleich bis zu 20 mm.

Hinweise		
<ul style="list-style-type: none"> • Optional mit 12 mm oder 19 mm starker Sichrückwand erhältlich. 	<ul style="list-style-type: none"> • Bei der Pflanzwanne ist eine maximale Höhe von 2 OH möglich. 	

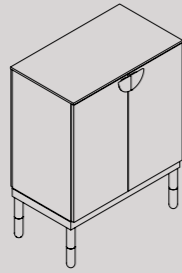
Mix & Match



Größen	Breiten in cm 80 / 160 / 240	Tiefen in cm 43 / 45	Höhe in cm (inkl. Rahmen & Beine) 69,7 (1 OH) / 107,2 (2 OH) / 144,7 (3 OH) / 182,2 (4 OH)
(Größen variieren je nach Produktauswahl.)			

Hinweise		
<ul style="list-style-type: none"> • Bitte beachten Sie die Hinweise und Produktbeschreibungen auf den vorhergehenden Seiten. 	<ul style="list-style-type: none"> • Wir beraten und unterstützen Sie gerne bei der Umsetzung Ihrer Vorstellungen und Ideen. 	

SSW Edition



Größen	Breiten in cm	Tiefen in cm	Höhe in cm (inkl. Rahmen & Beine)
	80 / 160 / 240	43 / 45	69,7 (1 OH) / 107,2 (2 OH) / 144,7 (3 OH) / 182,2 (4 OH)
	(Größen variieren je nach Produktauswahl.)		

Farben

Griffe



Korpus

Wählbar lt. neudoerfler Kollektion.


Sitzpolster

Wählbar lt. neudoerfler Stoffkollektion.

Rahmen



Beine



Bestandteile & Materialien

- **Griffe:**
 - Die Griffe werden immer paarweise geliefert. Ein Paar besteht aus zwei viertelkreisförmigen Griffeelementen.
 - Metall pulverbeschichtet oder Eiche massiv (farblos lackiert; Maserrichtung immer horizontal).
- **Korpus:**
 - Qualitätsspanplatte mit Melamin belegt oder furniert
 - Alle sichtbaren Plattenkanten sind rundum mit 2 mm ABS- bzw. mit 1,5 mm Furnierkanten versehen.
- **Sitzpolster:**
 - Trägerplatte, stofftapezierter Schaumstoff
 - 78 mm stark
- **Rahmen:**
 - Metall pulverbeschichtet oder Eiche furniert und farblos lackiert in Höhe 54 mm (inkl. 4 mm starker Schattenfugenplatte mit 10 mm Rücksprung).
- **Beine:**
 - Höhe in cm: 26
 - Zweifarbiges Rundfuß mit Ø 45 mm aus Vollholz (deckend schwarz oder weiß lackiert) in Kombination mit Eiche massiv (farblos lackiert).
 - Inkl. Nivellierfüße für Niveauegleich bis zu 20 mm.

Hinweise

- Bitte beachten Sie die Hinweise und Produktbeschreibungen auf den vorhergehenden Seiten.

Allgemeine Hinweise zu Bestandteilen & Materialien

Venice by neudoerfler

Unsere Stauraummöbel werden aus hochwertigen Plattenmaterialien gefertigt. Wir verwenden E1-Qualitätsspanplatten und in seltenen Fällen MDF-Platten. Die Plattenmaterialien werden mit Melamin belegt, mit Furnier beschichtet oder sind lackiert.

Materialstärken:

- Oberer Boden, 25 mm stark
- Unterer Boden, 25 mm stark
- Häupter, 19 mm stark
- Rückwand, 8 mm stark
- Sichtrückwand, 12 mm oder 19 mm stark
- Fronten, 19 mm stark
- Fächer, 25 mm stark

Alle sichtbaren Plattenkanten sind rundum mit 2 mm ABS- bzw. mit 1,5 mm Furnierkanten versehen.

Oberflächen:

- Unsere melaminharzbeschichteten Oberflächen sind abrieb- und kratzfest.
- Um Furnieren spezifische Farbtöne zu geben, verwenden wir wasserlösliche Positiv- sowie Lösungsmittelbeizen.
- Furnier ist ein Naturprodukt, weshalb es mit der Zeit zu Farbveränderungen kommen kann.
- Unsere furnierten Oberflächen werden mit UV-härtendem, lösungsmittelfreiem Acryllack im Walzverfahren oberflächenbehandelt und widerstandsfähig gemacht.

- Für pigmentlackierte Oberflächen verwenden wir 2-Komponenten-PU-Pigmentlacke, die je nach Farbton nochmals mit Klarlack überzogen werden, um Abriebfestigkeit sicherzustellen.

Holzelemente:

Wir beziehen die Holzelemente für unsere Venice by neudoerfler Möbelserie aus nachhaltiger Forstwirtschaft von regionalen Herstellern. Die kurzen Transportwege sorgen für einen kleinen CO² Fußabdruck.

Metallelemente:

Pulverbeschichtete Rahmen und Beine werden von einem langjährigen regionalen Partner auf höchstem Qualitätsniveau gefertigt.

Kunststoffkomponenten & Beschläge:

Wir setzen ausschließlich Kunststoffteile und Beschläge aus besonders pflegeleichten, strapazierfähigen Kunststoffen ein. Diese beziehen wir von österreichischen Partnerunternehmen.

Stoffe:

Unsere Stoffe werden aus hochwertigen, robusten und langlebigen Materialien hergestellt. Wir beziehen diese von europäischen Herstellern und achten auch hierbei auf einen nachhaltigen und wertschätzenden Umgang mit Ressourcen.

Kontakt

Zentrale

Neudoerfler Office Systems GmbH
Kom.-Rat Karl Markon-Straße 530
7201 Neudörf, Österreich

T: +43 2622 774 44
bueromoebel@neudoerfler.com
neudoerfler.com

Schauräume / Vertrieb

Wien

Schwarzenbergplatz 7
1030 Wien
T: +43 1 717 04
wien@neudoerfler.com

Oberösterreich

Pfarrplatz 10
4020 Linz
T: +43 732 662 696
linz@neudoerfler.com

Salzburg

Söllheimerstraße 16-6D
5020 Salzburg
T: +43 662 661 544
salzburg@neudoerfler.com

Tirol & Vorarlberg

Tivoli-Neu
Stadionstraße 1A/TOP 039-4
6020 Innsbruck
T: +43 512 584 008
innsbruck@neudoerfler.com

Kärnten

Koschatstraße 32
Geschäftsfläche G7A
9020 Klagenfurt
T: +43 463 548 95
klagenfurt@neudoerfler.com

Burgenland

Kom.-Rat Karl Markon-Str. 530
7201 Neudörf
T: +43 2622 774 44
neudoerfl@neudoerfler.com

Steiermark

Liebenauer Hauptstraße 2-6
8041 Graz
T: +43 316 426 727
graz@neudoerfler.com

Deutschland

Max-Planck-Straße 12
82223 Eichenau bei München
T: +49 8141 538 552
muenchen@neudoerfler.com

Slowakei

Slávičie údolie 106
81102 Bratislava
T: +421 2 529 664 44
bratislava@neudoerfler.com

Ungarn

Bartók Béla út 105-113
1115 Budapest
T: +36 1 203 810 8
budapest@neudoerfler.com

Disclaimer

In diesem Katalog werden computergenerierte Bilder zur Veranschaulichung verwendet. Sie wurden in gutem Glauben und mit größter Sorgfalt erstellt und sollen einen Eindruck von unseren Produktlösungen vermitteln.

Da unsere Produkte ständig weiterentwickelt werden, können sich Details wie Farben, Materialien, Oberflächen, technische Details etc. im Zeitverlauf ändern. Wir weisen darauf hin, dass die Abbildungen der Produkte und Oberflächen aus technischen Gründen nicht farbecht sind und vom Original abweichen können.

Die in diesem Katalog veröffentlichten Informationen können Ungenauigkeiten oder typografische Fehler enthalten. Irrtümer, Druck- und Satzfehler sowie Änderungen vorbehalten.

Sofern im Katalog die männliche Sprachform verwendet wird, dient dies der besseren Lesbarkeit. Selbstverständlich sind stets alle Geschlechter gemeint.

Alle im Katalog gezeigten Abbildungen sind urheberrechtlich geschützt und dürfen ohne schriftliche Erlaubnis der Neudoerfler Office Systems GmbH weder verändert, publiziert noch an Dritte weitergegeben werden.

Impressum

Für den Inhalt verantwortlich:
Neudoerfler Office Systems GmbH
7201 Neudörf

Leitung Marketing & Produktmanagement: Mutiara Pokorny
Marketing Manager: Julia Kremsl
Produktkonzept: Schenker Salvi Weber Architekten ZT GMBH
Druck: Print Alliance HAV Produktions GmbH, 2540 Bad Vöslau

Fotografie: Paul Bauer
Produktion: present perfect productions
Renderings: Lewis Scott

